

Wien, im Juni 2008

Taktische Unterscheidungszeichen
Bundesländer im Detail

Betr.: GSOD – taktische Unterscheidungszeichen für die Einsatzeinheiten der Bundespolizei

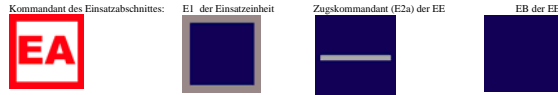
**Werte Kollegin!
 Werter Kollege!**

Im Hinblick auf die bevorstehende Euro-08, wurde auf Vorschlag durch das KIZ-WEGA, folgende taktischen Unterscheidungszeichen für die Einsatzeinheiten der Bundesländer, der ODE- des LPK- Wien, der ASE-WEGA und dem GSOD entworfen:

Die bestehenden Helmaufkleber der Einsatzeinheiten werden analog der taktischen Unterscheidungszeichen angepasst.

Die Abmessungen der taktischen Unterscheidungszeichen für den Rückenbereich betragen 15x15cm und für den Helm 10x10 cm.

Allgemein:



Anmerkung:

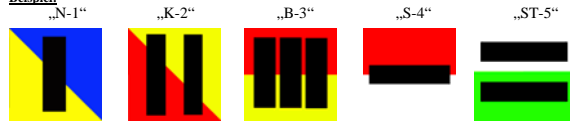
Der jeweilige Gruppenkommandant wird durch Helmuntercheidung (Klebestreifen) gekennzeichnet.

Sonderverwendungen bzw. Sonderausbildung innerhalb der EE.

Greiftrupp:

Der Greiftrupp als Gruppe welche bei Brennpunkteinsätzen und Tumultlagen verwendet wird, soll nach internationalem Vorbild, farblich unterschieden werden. Als Untergrundfarben wurden bei diesem Vorschlag die Bundesländerfarben zur Unterscheidung gewählt. Greiftrupp I-3 (in röm. Zahlen I-III senkrecht) die Trupps 4+5 (in röm. Zahlen I+II waagrecht).

Beispiel:



Kommandant der Greiftrupps:

Der E1 wird hierbei mit der römischen 10 gekennzeichnet.

Beispiel:
 Kommandant Greiftrupp Tirol

Führungsunterstützung der jeweiligen OEA sowie Sonderverwendung EE:
 Beispiel für U OEA EE-Oberösterreich



EE Burgenland: „WULKA“

Stand:



4 leitende Beamte (E1)
 Bezeichnung B-1



4 Zugskommandanten + 4 Stv. (E2a)
 Bezeichnung B-110



1 Kompanie mit 4 Zügen zu je 25 EB
 Bezeichnung B-110



3 Greiftrupps zu je 6 EB (5 EB + 1 EB Ersatzmann / Fahrer):
 Bezeichnung: I / II / III



Sonderverwendung und Führungsunterstützung OEA Burgenland
 Bezeichnung „B“:

4 x Greiftruppkommandant (E1)
 Bezeichnung „X“ (römisch „10“):
 X

-Grafik wie oben-

EE Kärnten: „LUCHS“

Stand: 175 EB



5 leitende Beamte (E1)
 Bezeichnung K1



7 Zugskommandanten + Stv. (E2a)
 Bezeichnung: K-110 K-210



1. Kompanien 4 Zügen; 2. Kompanie 3 Züge zu je 25 EB
 Bezeichnung: K-110 K-210



5 Greiftrupps zu je 6 EB (5 EB + 1 EB Ersatzmann / Fahrer)
 Bezeichnung: I (senkrecht) I (waagrecht)
 II (senkrecht) II (waagrecht)
 III (senkrecht)

Farbe: 429 mittelrot / 413 zitronengelb / blauer Grundstoff



15x Sonderverwendung und Führungsunterstützung OEA Kärnten
 Bezeichnung: „K“

5x Greiftruppkommandant (E1)
 Bezeichnung: „X“

-Grafik wie oben-

EE Niederösterreich: „SCHNEEBERG“

Stand:



9 leitende Beamte (E1)
 Bezeichnung N1 N6



9 Zugskommandanten + 9 Stv. (E2a)
 Bezeichnung N-110 N-310



3 Kompanien zu je 3 Zügen zu je xx EB
 Bezeichnung N-110 (27 EB) N-310



5 Greiftrupps zu 6 EB (5 EB + 1 EB Ersatzmann / Fahrer)
 Bezeichnung: I (senkrecht) I (waagrecht)
 II (senkrecht) II (waagrecht)
 III (senkrecht)



15x Sonderverwendung und Führungsunterstützung OEA Niederösterreich
 Bezeichnung: „N“

9x Greiftruppkommandant (E1)
 Bezeichnung: „X“

-Grafik wie oben-

EE Oberösterreich: „LENTOS“

Stand:



9 leitende Beamte (E1)
Bezeichnung O-1 O-6



10 Zugskommandanten + 10 Stv. (E2a)
Bezeichnung O-110 O-310



1.Komp. 4 Züge; 2.Komp. 3 Züge; 3. Komp. 3 Züge zu je 25 EB
Bezeichnung O-110 O-310



5 Greiftrupps zu je 6 EB (5 EB + 1 EB Ersatzmann / Fahrer)
Bezeichnung I (senkrecht) I (waagrecht)



15x Sonderverwendung und Führungsunterstützung OEA Oberösterreich
Bezeichnung: „O“

9 x Greiftruppkommandant (E1);
Bezeichnung: „X“

5

EE-Salzburg: „TAURUS“

Stand:



5 leitende Beamte (E1)
Bezeichnung S1



6 Zugskommandanten + 6 Stv. (E2a)
Bezeichnung S-110 S-250



1.Komp. 4 Züge; 2.Komp. 2 Züge zu je 25 EB
Bezeichnung S-110 S-250



5 Greiftrupps zu je 6 EB (5 EB + 1 EB Ersatzmann / Fahrer)
Bezeichnung I / II / III (senkrecht) I / II (waagrecht)



15x Sonderverwendung und Führungsunterstützung OEA Salzburg
Bezeichnung: „S“

5x Greiftruppkommandant (E1)
Bezeichnung: „X“
X

-Grafik wie oben-

6

EE-Steiermark: „Dachstein“

Stand: 297 EB



10 leitende Beamte (E1)
Bezeichnung ST-1 1x ST-6



10 Zugskommandanten + 10 Stv. (E2a)



1.Komp. 3 Züge zu je 25 EB

2.Komp. 3 Züge „Graz“

3.Komp. 4 Züge zu je 25 EB



5 Greiftrupps zu je 6 EB (5EB + 1 EB Ersatzmann / Fahrer)
Bezeichnung I (senkrecht) I (waagrecht)
II (senkrecht) II (waagrecht)
III (senkrecht),



15x Sonderverwendung und Führungsunterstützung OEA Steiermark
Bezeichnung: „ST“

10x Greiftruppkommandant (E1)
Bezeichnung: „X“
X

-Grafik wie oben-

7

EE-Tirol: „TIROL-700“ oder „HABICHT“

Stand:



6 leitende Beamte (E1)



7 Zugskommandanten + 7 Stv. (E2a)



1 Komp. 4 Züge; 2.Komp. 3 Züge zu je 25 EB



5 Greiftrupps zu je 6 EB (5EB + 1EB Ersatzmann / Fahrer)



15x Sonderverwendung und Führungsunterstützung OEA Tirol
Bezeichnung: „T“
T

6 x Greiftruppkommandant (E1)
Bezeichnung: „X“
X

-Grafik wie oben-

8

EE-Vorarlberg: „Pfänder“

Stand:



3 leitende Beamte (E1)



3 Zugskommandanten + 3 Stv. (E2a)



1 Kompanie 3 Züge zu je 25 EB



3 Greiftrupps zu je 6 EB (5EB + 1EB Ersatzmann / Fahrer)



10x Sonderverwendung und Führungsunterstützung OEA Vorarlberg
Bezeichnung: „V“

3x Greiftruppkommandant (E1)
Bezeichnung: „X“

-Grafik wie oben-

9

EE-Wien „ULAN“

Stand: dzt ca. 300 EB;

Lt. OEA-Wien Vollbetrieb mit 500 EB in der nächsten Zeit nicht möglich. Konzept erstreckt sich auf die derzeitigen 3 Kompanien.
Erweiterung um die restlichen 3 Kompanien nach gleichem Modell U-410 – U-640 durchführbar.



6 leitende Beamte (E1)
Bezeichnung U-01



12 Zugskommandanten + 12 Stv. (E2a)
Bezeichnung U-110 U-310



3 Kompanien zu 4 je Zügen zu je 25 EB
Bezeichnung U-110 U-310



15x Sonderverwendung und Führungsunterstützung OEA Wien
Bezeichnung U

10

ODE-Wien „Delfin“

Taktische Unterscheidungszeichen werden lt. BMI nur für die E1, E2a in Zugskommandantenfunktion sowie das Arrestantenaufarbeitungskontingent angeschafft.



18 leitende Beamte (E1)
Bezeichnung D-110 D-310



18 Dienstführende Beamte sowie deren Stv. (E2a)
Bezeichnung D-110 D-310



52 EB Arrestantenaufarbeitungskontingent
Bezeichnung: D500

Diensthundekontingent für den GSOD:



1x E1 Wien
Bezeichnung: DH-W



10x Dienstführende EB (E2a)
Bezeichnung: DH-W (4EB);



PDHF-E2b
Bezeichnung: DH-B (4EB);

11

12

ASE-WEGA:

Taktische Unterscheidungszeichen für die KSA „MKTEC“ (20x20cm) und für den Schutzhelm-Überzieher „PATTEX“ (10 x 10cm).



Einsatzabschnitt „Spezialkräfte“ für den Kommandanten + Stv.

EA



Kommandant der WEGA + Stv. des Kommandanten sowie 5x E1 in Kommandofunktion

Bezeichnung: 1
2
3
4
5
6
7



Sonderverwendung „z.b.V.“ des Kommandanten oder des Stv.



Gruppenkommandanten

Für die Gruppenkommandanten ist ein Klettstreifen (4x10cm) auf dem Helmüberzieher vorgesehen.

6 Einheitskommandanten WEGA:

Bezeichnung: röm. 10 wie der Greiftruppkommandant EE in den Bundesländern. Jedoch farbliche Unterscheidung der Kontingente.
Farbwahl ist nicht fix einer Einheit zugeordnet – wird jeweils koordiniert ausgegeben.

Beispiel:

Kompaniekommandant 1.Einheit



Kompaniekommandant 2.Einheit



Kompaniekommandant 3.Einheit



Kompaniekommandant 4. Einheit



Kompaniekommandant 5.Einheit



Kompaniekommandant 6.Einheit



6 Einheiten WEGA:

1 Gruppe (6 EB) (5 EB + 1EB Ersatzmann / Fahrer)

Beispiel 1.Einheit:

Farbe wie Einheitskommandant

1. Gruppe (Greiftrupp)



2. Gruppe (Greiftrupp)




3. Gruppe (Greiftrupp)



4. Gruppe (Greiftrupp)



5. Gruppe (Greiftrupp)




6. Gruppe (z.b.V.)




Beispiel 3.Einheit:

Farbe wie Einheitskommandant

1. Gruppe




2. Gruppe




3. Gruppe




4. Gruppe



5. Gruppe



6. Gruppe (z.b.V.)



Beispiel 2.Einheit (Greiftrupp w.o.):

Farbe wie Einheitskommandant

1. Gruppe



2. Gruppe



3. Gruppe



4. Gruppe



5. Gruppe



6. Gruppe (z.b.V.)



Beispiel 4.Einheit:

Farbe wie Einheitskommandant

1. Gruppe



2. Gruppe



3. Gruppe



4. Gruppe



5. Gruppe




6. Gruppe (z.b.V.)



Beispiel 5.Einheit:

Farbe wie Einheitskommandant


1. Gruppe




2. Gruppe




3. Gruppe




4. Gruppe



5. Gruppe




6. Gruppe (z.B.V.)



Beispiel 6. Einheit:

Farbe wie Einheitskommandant


1. Gruppe



2. Gruppe




3. Gruppe



4. Gruppe



5. Gruppe



6. Gruppe (z.B.V.)

